

社團 (加值模組)



目錄

| | |
|------------------|--------|
| 作業流程..... | - 2 - |
| 社團基本資料..... | - 2 - |
| 複製社團資訊..... | - 6 - |
| 社員名單..... | - 7 - |
| 設定選社規則..... | - 9 - |
| 學生線上選社..... | - 11 - |
| 選社後處理..... | - 14 - |
| 檢查選社情況..... | - 15 - |
| 轉入課程..... | - 19 - |
| 設定社團成績資訊..... | - 21 - |
| 社團指導老師 WEB..... | - 22 - |
| 管理社團成績..... | - 25 - |
| 管理社團幹部..... | - 26 - |
| 結算社團成績..... | - 27 - |
| 跨部別分發（加值延伸）..... | - 28 - |

作業流程



* 註1：先搶先贏選社模式不需要志願序分配
註2：完全中學可參考加值延伸「跨部別分發」

社團基本資料

新增社團

1. 批次匯入
功能位置：社團→匯入→匯入社團基本資料
先匯出社團基本資料，取得空白樣板，將資料欄位填入後再匯入。
2. 逐筆新增
功能位置：社團→新增社團

- 學年度，學期：(必填) 請選取該社團所屬之學年度學期。
- 名稱：(必填) 請填寫社團名稱。
- 代碼：您可自行編輯代碼，方便您進行社團管理。
- 場地：若您已於其他學年度學期或其他社團輸入過該場地名稱，您可直接於下來式選單上選取。
- 類型：您可自行編輯代碼，方便您進行社團管理。
- 教師 1：為評分教師，您可直接輸入教師姓名或選取，教師姓名需存在系統中，若在教師清單中找不到該教師姓名請與貴校系統管理員請求協助。
- 教師 2、教師 3：若沒有可留白。
- 簡介：學生在選社功能中可由「簡介」了解社團。
- 選社限制：空白代表不受限制，0 代表不可加入。若無開放學生進行線上選社，則無需填寫，由系統中直接加入社團學生，是不會受「選社限制」設定限制。

刪除社團

刪除社團需移出所有的參與學生後，再點選刪除社團即可。

修改社團

1. 逐筆更改

您可直接由資料項目中修改社團基本資料，資料項目包括：基本資料、社團照片、選社限制，任何更動都需點擊儲存。



The screenshot shows a web interface for editing club information. At the top left, there are buttons for '儲存' (Save) and '取消' (Cancel). The main form is titled '基本資料' (Basic Information) and is for the '107學年度 第2學期' (107 Academic Year, 2nd Semester). The form contains the following fields:

- 名稱 (Name): 管樂社 (Band Club)
- 代碼 (Code): [Empty]
- 場地 (Location): 管樂教室 (Band Room)
- 老師1 (Teacher 1): 陳月順 (Chen Yueh-shun)
- 老師2 (Teacher 2): [Empty]
- 老師3 (Teacher 3): [Empty]
- 類型 (Type): 音樂類 (Music Category)
- 評等 (Rating): 優等 (Excellent)
- 簡介 (Introduction): [Empty text area]

On the right side, there is a sidebar with a '項目' (Item) dropdown and a list of items to be updated:

- 社團照片 (Club Photo)
- 基本資料 (Basic Information)
- 選社限制 (Club Selection Restrictions)
- 參與學生 (Participating Students)
- 社團註冊 (Club Registration)

2. 批次更改

功能位置：社團→匯入→匯入社團基本資料
使用方式請參考「新增社團」

變更社團照片

請直接於「社團照片」上方點選滑鼠右鍵選取「變更照片」或「清除照片」來變更社團。

照片格式為 jpg 或 jpeg 檔，建議圖片大小為 640*480。

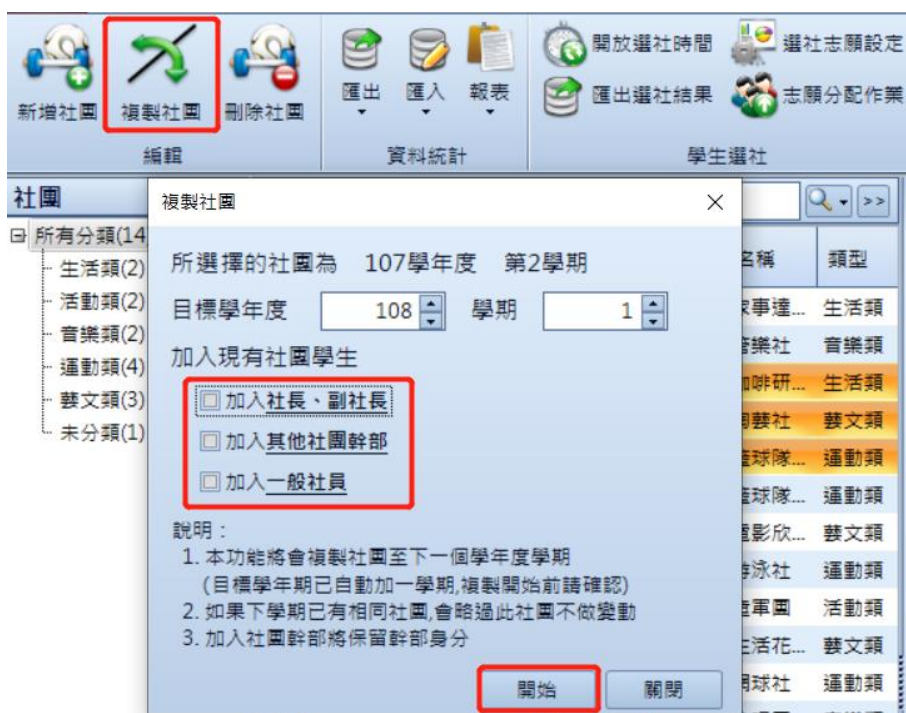


複製社團資訊

複製社團清單及社團幹部

若您想複製上學年度的社團清單（開社紀錄），例如，您可選擇將 108 學年度第一學期 的社團清單複製到 108 學年度第二學期，步驟如下：

1. 選擇要複製的社團。
2. 按下「複製社團」。
3. 設定目標學年度學期。
4. 勾選要一同複製的社團幹部、學生名單
5. 並按下「開始」，進行社團複製。



社員名單

加入社團參與學生

步驟：

1. 到「學生」頁籤，選取學生，並將學生加入待處理。



2. 到「社團」頁籤，選擇要加入的社團，開啟項目中的「參與學生」，點選「由待處理加入社員」，儲存，加入社員完成。



鎖定/解除鎖定社團參與學生

功能位置①：社團→項目→參與學生→選取學生→右鍵→鎖定學生選社/解除鎖定

社員姓名底色變為亮綠色時，即成功設定鎖定，白色為未鎖定之社員。
被鎖定的學生將無法再選社，無法被志願序分發。

| 年級 | 班級 | 座號 | 姓名 | 性別 | 學號 | 狀態 | 選社 |
|----|----------|----|-----|----|--------|----|----|
| 1 | 102 | 25 | 黃海 | | | 一般 | |
| 1 | 103 | 5 | 李石 | | | 一般 | |
| 1 | 103 | 12 | 林春 | | | 一般 | |
| 1 | 103 | 30 | 鄧必 | | | 一般 | 是 |
| 1 | 原101班... | 12 | 林欣 | | | 一般 | 是 |
| 1 | 原101班... | 19 | 洪舒 | | | 一般 | 是 |
| 1 | 原101班... | 24 | 陳姿順 | 女 | 060124 | 一般 | 是 |

功能位置②：社團→檢查→檢查/批次社團鎖社

| 勾選 | 社團名稱 | 已鎖定學生數 | 全部學生數 |
|-------------------------------------|-------|--------|-------|
| <input checked="" type="checkbox"/> | 國樂社 | 25 | 25 |
| <input checked="" type="checkbox"/> | 混聲合唱團 | 32 | 32 |
| <input checked="" type="checkbox"/> | 吉他社 | 0 | 17 |
| <input checked="" type="checkbox"/> | 電影欣賞社 | 0 | 17 |
| <input checked="" type="checkbox"/> | 管樂社 | 24 | 24 |
| <input checked="" type="checkbox"/> | 熱音社 | 13 | 13 |
| <input checked="" type="checkbox"/> | 春暉社 | 0 | 19 |
| <input checked="" type="checkbox"/> | 壘球社 | 0 | 19 |
| <input checked="" type="checkbox"/> | 男子足球隊 | 15 | 15 |

設定選社規則

選社模式與開放選社時間

功能位置：社團→開放選社時間

設定各年級各階段選社模式及時間（若不開放，則將格子留白）。

選社模式有兩種，先搶先贏及志願序。

先搶先贏：學生選到會立即加入社團參與學生中，可退選再選其他社團。

志願序：選入志願排序後，還需進行志願序分發才會加入社團。

開放選社時間

學年度 107 學期 2

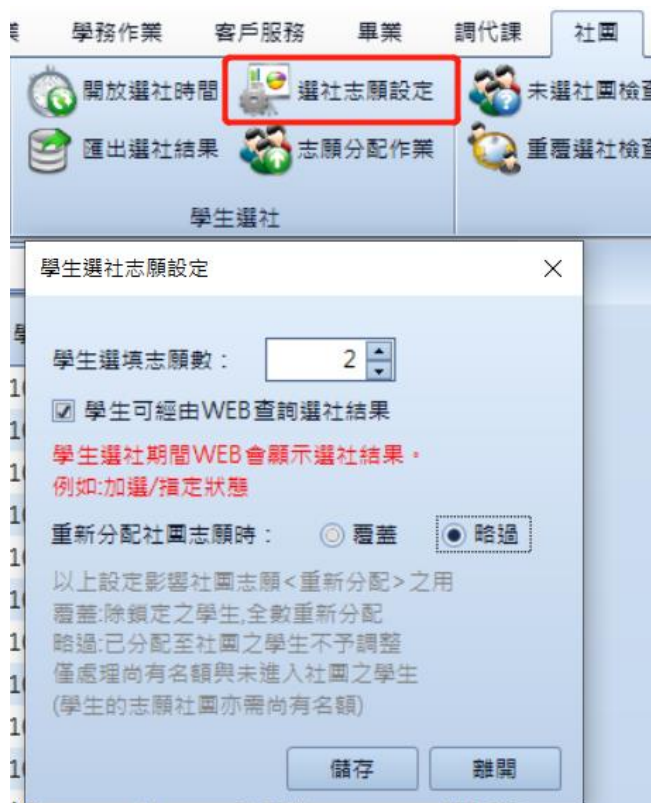
| 年級 | 階段1模式 | 階段1開始時間 | 階段1截止時間 | 階段2模式 | 階段2開始時間 | 階段2截止時間 |
|----|-------|------------------|------------------|-------|------------------|------------------|
| 1 | 先搶先贏 | 2018/11/21 00:00 | 2019/12/30 00:00 | 不開放 | 2020/12/01 00:00 | 2020/12/31 00:00 |
| 2 | 志願序 | 2019/09/09 00:00 | 2019/09/10 15:10 | 先搶先贏 | 2019/09/10 15:11 | 2019/09/10 15:15 |
| 3 | 先搶先贏 | 2019/11/21 00:00 | 2019/11/30 00:00 | 不開放 | 2019/12/01 00:00 | 2019/12/31 00:00 |

說明：時間格式範例 (2012/7/23 13:00)
輸入 (7/23) 會自動替換為 (2012/7/23 00:00)

儲存 離開

志願序模式

若學校使用志願序選社模式，需要進行「選社志願設定」，設定學生可選的志願數、是否可經由 web 查詢選社狀態、重新分配社團志願時，是否覆蓋未鎖定的參與學生。



先搶先贏模式

選社模式採用「先搶先贏」時，容易造成瞬間網路流量暴增，而導致系統易有當機的現象產生。建議第一階段採用「志願序」模式進行選社後，第二階段再採用「先搶先贏」。

若因應學校政策，預計於第一階段採用「先搶先贏」模式進行選社，建議您在選社開始前 1~2 週於客戶服務提交工單請求，或寄信至客服信箱 support@ischool.com.tw，告知各年級選社開放日期、時間、人數、社團數，以便濤學為您留意選社時的網路流量狀態。

選社限制

選社限制設定請參考前述「社團基本資料」。

學生線上選社

學生登入 Web 後，可找到社團選社的功能按鈕。點選社團選社即可進入選社畫面。



選社畫面介紹

The screenshot shows the club selection interface with the following highlighted areas:

- A:** Search bar for club names.
- B:** First stage opening time: 2019/09/03 00:00 ~ 2019/09/30 00:00.
- C:** Mode and priority buttons.
- D:** Club selection table button.
- E:** Legend for selection status: green checkmark for '已選上', yellow star for '已加志願', and lock for '已鎖定'.
- F:** List of clubs including 咖啡研習社, 家事達人社, 康輔社, 游泳社, 生活花藝, 童軍團, 管樂社, 籃球隊 (女), 籃球隊 (男), 網球社, 陶藝社, and 電影欣賞社.
- G:** '+ 加入志願' button.
- H:** Club details for '咖啡研習社':
 - 社團基本資料:** 學年: 107, 學期: 2, 類別: 生活類, 代碼: 001, 評等: 甲等, 老師1: 柳建安, 老師2: , 老師3: , 場地: 203教室.
 - 社團條件:** 名額: 18/50, 性別: 無限制, 一年級名額: 無限制, 二年級名額: 無限制, 三年級名額: 0/0, 科別: 無限制.
 - 社團簡介:** 現代人對於咖啡的喜好，不僅在於品味，更在於瞭解，而若能親手沖泡一杯好咖啡，對於「嗜咖啡如命的人們來說更是疼愛自己的另一種方式。」

A. 搜尋：可搜尋社團名稱，快速找到欲選取的社團。

B. 開放選社時間及階段：此時間及階段與系統後台設定一致，讓使用者清楚目前是否為開放選社時段；若非選社時段，將出現「目前未開放選社」的文字提醒。

- C. 選社模式：此處設置與系統後台設定一致，選社模式分為志願序及先搶先贏。
- D. 選社志願表：志願序選社後會自動將已選社團帶入選社志願表，方便後續檢視及調整志願。
- E. 選社狀況圖例。
- 「✓」已選上社團
 - 「☆」已填選志願
 - 「🔒」學生已被鎖定某社團，不開放選社
- F. 社團列表：所有可選社團。
- G. 加入志願/選社功能按鈕：學生點選社團後，需再點選此功能按鈕，才會加入志願或選取社團。
- H. 社團資訊：包含社團基本資料、社團條件(人數上限、性別限制、年級限制、科別限制)、社團簡介。
- 名額：已選人數/人數上限
 - 性別：男表示僅有男同學可選，女表示僅有女同學可選社
 - 年級限制：無限制表示該年級沒有人數上限，0/0 表示該年級名額為 0
 - 科別：無限制表示不限科別，顯示科別表示僅有該科學生可選社

志願序選社模式

- 加入志願：點選社團→加入志願→確定→被選社團出現「☆」
- 移出志願：點選社團→移出志願→確定→被選社團「☆」消失

志願序清單

學生加入志願後，可於志願序清單內調整志願順位，並可移除所選志願。

- A. 向上移動志願
- B. 向下移動志願
- C. 刪除志願
- D. 儲存志願序更動

※ ☆1 為第一志願、☆2 為第二志願……依此類推。

搜尋：社團名稱 選社志願

第1階段開放選社時間：2019/11/06 00:00 ~ 2029/11/30 00:00

模式：志願序

選社志願表

圖例：
✓ 已選上 ☆ 已加志願 已鎖定

| 志願序： | 社團名稱： | 人數上限： | A | B | C |
|------|-------|-------|---|---|---|
| ☆ 1 | 國樂社 | 25 | ↑ | ↓ | ✕ |
| ☆ 2 | 劍道社 | 16 | ↑ | ↓ | ✕ |

最多可以選2個志願

D 儲存志願序更動

先搶先贏選社模式

選社：點選社團→點選選社→被選社團出現「✓」

退選：點選社團→點選退選→確定→退選社團「✓」消失

選社後處理

志願序分配

功能位置：社團→志願分配作業→選取班級→開始分配

開啟志願分配作業可以看到各班的社團現況，可右鍵或是雙擊查看該班的選填明細與狀況。

可使用左上方白色直角三角形全選班級後，一次性分配志願。

選社學年度 108學年度 第1學期

| 年級 | 班級 | 導師 | 學生數 | 已填志願人數 | 參與社團人數 | 社團鎖定人數 |
|----|------|----------|-----|--------|--------|--------|
| 1 | 普101 | 陳國沛 | 28 | 0 | 28 | 18 |
| 1 | 普102 | 謝孟法 | 30 | 0 | 28 | 19 |
| 1 | 商101 | 王佩珊 | 30 | 0 | 30 | 22 |
| 1 | 資101 | 曾佳芳 | 30 | 0 | 30 | 20 |
| 1 | 101 | 陳澄澄(Cyn) | 29 | 0 | 0 | 0 |
| 2 | 普201 | 安安 | 29 | 0 | 17 | 17 |
| 2 | 普202 | 陳澄澄(Cyn) | 30 | 1 | 30 | 23 |
| 2 | 商201 | 黃淳剛 | 30 | 0 | 30 | 22 |
| 2 | 資201 | 柳建安 | 30 | 0 | 30 | 24 |
| 3 | 普301 | 陳澄澄(Cyn) | 30 | 1 | 28 | 19 |
| 3 | 普302 | 宋志遠 | 30 | 0 | 30 | 19 |
| 3 | 商301 | 賴依萊(lai) | 30 | 0 | 30 | 21 |
| 3 | 資301 | 徐凱元(資... | 30 | 0 | 30 | 19 |

說明：(*)滑鼠右鍵可檢視學生選填明細與狀況
(*)分配社團志願請選擇班級後開始

選擇：1

開始分配(已完成) 離開

學校為完全中學，可能有會部分社團需要國中與高中學生需要一起選社的問題，請參考「跨部別分發」加值延伸。

檢查選社情況

未選社團檢查

可將未進行選社的學生，手動加入未額滿之社團。

先選擇左邊學生名單，再點擊右邊社團清單，即將學生指定社團。

社團清單中，人數狀態不同的社團會用不同顏色顯示。

紅色：超額

中藍色：尚有缺額

灰藍色：已滿額

深藍色：無限制

自動分配：將未指定社團的學生亂數分配到未滿額的社團中。

The screenshot shows a software interface with a top navigation bar containing '學務作業', '客戶服務', '畢業', '調代課', '社團', '重補修', and '排課'. Below this is a toolbar with icons for '開放選社時間', '選社志願設定', '未選社團檢查' (highlighted with a red box), '調整社團學生', '成績輸入', '學期結算', '匯入課程', '匯出選社結果', '志願分配作業', '重覆選社檢查', '檢查/批次社團鎖社', '評量比例', and '成績輸入時間'. The main window is titled '未選社團學生' and displays '108學年度 第1學期 未選社清單(共53人)'. It features a table with columns for '年級', '班級', '座號', '姓名', '性別', '學號', and '指定社團'. The table lists 9 students, with rows 7 and 8 highlighted in red. To the right of the table is a '社團清單' (Club List) with a scrollable list of clubs and their status: '男子棒球隊(人數:17/30) + 2', '混聲合唱團(人數:33/330) + 1', '管樂社(人數:27/25) + 3 超額' (highlighted with a red box), '香彈社(人數:16/16) 額滿', '男子足球隊(人數:15/15) 額滿', '劍道社(人數:16/16) 額滿', '男子籃球隊(人數:15/15) 額滿', '女子籃球隊(人數:18/18) 額滿', '國樂社(人數:25/25) 額滿', and '飛機不會飛社團(人數:2/無限制)'. At the bottom of the window are buttons for '匯出', '待處理學生: 共0人', '自動分配', '儲存', and '關閉'.

| 年級 | 班級 | 座號 | 姓名 | 性別 | 學號 | 指定社團 |
|----|-----|----|-----|----|--------|-------|
| 1 | 101 | 1 | 陳小翔 | 男 | 080101 | 管樂社 |
| 1 | 101 | 2 | 王小瑞 | 男 | 080102 | 管樂社 |
| 1 | 101 | 3 | 呂小蘭 | 男 | 080103 | 管樂社 |
| 1 | 101 | 4 | 李小思 | 男 | 080104 | |
| 1 | 101 | 5 | 林小裕 | 男 | 080105 | 混聲合唱團 |
| 1 | 101 | 6 | 張小亮 | 女 | 080106 | |
| 1 | 101 | 7 | 張小潔 | 女 | 080107 | 男子棒球隊 |
| 1 | 101 | 8 | 黃小羿 | 女 | 080108 | 男子棒球隊 |
| 1 | 101 | 9 | 許小芸 | 女 | 080109 | |

重複選社檢查

檢查學生是否同是錄取/分配到兩個社團，滑鼠雙擊點選要刪除的社團後，儲存紀錄。若名單內沒有顯示學生名單，則為沒有學生同時錄取兩個以上的社團。

選社學年度 108學年度 第1學期 重覆選社清單：

| 班級 | 座號 | 姓名 | 學號 | 社團1 | 社團2 |
|------|----|-----|--------|-------|---------|
| 資301 | 30 | 周勇志 | 050330 | 男子籃球隊 | 飛機不會飛社團 |
| 資301 | 29 | 黃耀中 | 050329 | 男子足球隊 | 飛機不會飛社團 |

說明：[滑鼠]雙擊社團名稱或[Delete]與[空白鍵]可標記要清除的社團記錄。
標記的社團將會如右圖所示
儲存後標記社團將會被清除

籃球社

儲存結果 離開

調整社團學生

如果有需要再調整學生錄取之社團，可由「調整社團學生」處理。

功能位置：多選社團→調整社團學生①→選取學生②→點擊社團名稱③→儲存④

排序依照：目前社團>年級>班級>座號

社團名稱後面人數：調整前的人數

社團名稱前面顏色：方便辨認不同社團

調整社團學生

3.

劍道社(6男 10女 共16人) 男子籃球隊(14男 1女 共15人) 女子籃球隊(18女 共18人)

田徑社(11男 5女 1未知性別 共17人)

選取「3」人

| 年級 | 班級 | 座號 | 學號 | 性別 | 姓名 | 目前社團 | 調整後社團 |
|----|------|----|--------|----|-----|------------------------------|---|
| 1 | 商101 | 19 | 070219 | 男 | 陳正貴 | <input type="checkbox"/> 田徑社 | <input type="checkbox"/> 田徑社 |
| 1 | 普101 | 8 | 070108 | 男 | 張羿伯 | <input type="checkbox"/> 田徑社 | <input checked="" type="checkbox"/> 劍道社 |
| 1 | 普102 | 7 | 070137 | 男 | 涂美華 | <input type="checkbox"/> 田徑社 | <input type="checkbox"/> 田徑社 |
| 1 | 普102 | 22 | 070152 | 男 | 曾嘉琪 | <input type="checkbox"/> 田徑社 | <input type="checkbox"/> 田徑社 |
| 2 | 商201 | 18 | 060218 | 男 | 侯彥璋 | <input type="checkbox"/> 田徑社 | <input checked="" type="checkbox"/> 劍道社 |
| 2 | 普201 | 22 | 060117 | 男 | 張璇璜 | <input type="checkbox"/> 田徑社 | <input type="checkbox"/> 田徑社 |
| 2 | 普201 | 27 | 060130 | 男 | 楊宗任 | <input type="checkbox"/> 田徑社 | <input type="checkbox"/> 田徑社 |
| 2 | 普202 | 7 | 060102 | 男 | 林婉瑜 | <input type="checkbox"/> 田徑社 | <input type="checkbox"/> 田徑社 |
| 2 | 資201 | 27 | 060327 | 女 | 姜曉祥 | <input type="checkbox"/> 田徑社 | <input checked="" type="checkbox"/> 劍道社 |
| 2 | 資201 | 28 | 060328 | 女 | 張豐甫 | <input type="checkbox"/> 田徑社 | <input type="checkbox"/> 田徑社 |
| 2 | 資201 | 29 | 060329 | 女 | 許揚柔 | <input type="checkbox"/> 田徑社 | <input type="checkbox"/> 田徑社 |
| 2 | 資201 | 30 | 060330 | 男 | 張怡君 | <input type="checkbox"/> 田徑社 | <input type="checkbox"/> 田徑社 |
| 3 | 商301 | 17 | 050217 | 女 | 李運珍 | <input type="checkbox"/> 田徑社 | <input type="checkbox"/> 田徑社 |

4.

檢查/批次社團選社

確認/複驗各社團鎖定人數、社員人數。

務作業 客戶服務 畢業 調代課 社團 重補修 排課

開放選社時間 選社志願設定 未選社團檢查 調整社團學生
選出選社結果 志願分配作業 重覆選社檢查 檢查/批次社團鎖社

學生選社 檢查

檢查/批次社團選社

學年度 108 學期 1

| 勾選 | 社團名稱 | 已鎖定學生數 | 全部學生數 |
|-------------------------------------|-------|--------|-------|
| <input checked="" type="checkbox"/> | 國樂社 | 25 | 25 |
| <input checked="" type="checkbox"/> | 混聲合唱團 | 32 | 32 |
| <input checked="" type="checkbox"/> | 吉他社 | 0 | 17 |
| <input checked="" type="checkbox"/> | 電影欣賞社 | 0 | 17 |
| <input checked="" type="checkbox"/> | 管樂社 | 24 | 24 |
| <input checked="" type="checkbox"/> | 熱音社 | 13 | 13 |
| <input checked="" type="checkbox"/> | 春暉社 | 0 | 19 |
| <input checked="" type="checkbox"/> | 童軍社 | 0 | 19 |
| <input checked="" type="checkbox"/> | 男子足球隊 | 15 | 15 |

全選社團

鎖社 離開

轉入課程

若社團需要使用線上課堂點名的功能、需要將社團列入學期成績單上，則需要將社團轉入課程。

轉入課程會將社團名稱、授課老師、社團學生、學年度學期等資料一同轉入到課程。建議在社團分發結束後就進行「轉入課程」。

功能位置：社團→轉入課程→選擇社團→轉入

在「已轉入」欄位中為「是」，代表之前已經執行過轉入課程，無法二次轉入。

轉入課程

學年度 107 學期 2

| 社團名稱 | 人數 | 老師一 | 老師二 | 老師三 | 評量設定 | 已轉入 |
|--------|----|-----|-----|-----|------------|-----|
| 合唱團 | 0 | 盧明儀 | | | 社團評量(社團模組) | 是 |
| 咖啡研習社 | 24 | 柳建安 | | | 社團評量(社團模組) | 否 |
| 家事達人社 | 66 | 胡盈桓 | | | 社團評量(社團模組) | 否 |
| 康輔社 | 25 | 孫常偉 | | | 社團評量(社團模組) | 是 |
| 攝影社 | 3 | 劉建菁 | | | 社團評量(社團模組) | 否 |
| 游泳社 | 22 | 黃國竹 | | | 社團評量(社團模組) | 否 |
| 生活花藝 | 28 | 蕭亭君 | | | 社團評量(社團模組) | 否 |
| 童軍團 | 5 | 吳麗美 | | | 社團評量(社團模組) | 否 |
| 管樂社 | 43 | 賴冠勳 | | | 社團評量(社團模組) | 否 |
| 籃球隊(女) | 24 | 張雅文 | | | 社團評量(社團模組) | 否 |
| 籃球隊(男) | 17 | 林瓏屏 | | | 社團評量(社團模組) | 否 |
| 網球社 | 27 | 陳珊 | | | 社團評量(社團模組) | 否 |
| 陶藝社 | 24 | 鄭佳琳 | | | 社團評量(社團模組) | 否 |
| 電影欣賞社 | 26 | 王柏成 | | | 社團評量(社團模組) | 否 |

轉入 離開

至「課程」頁籤，查看社團是否已經轉入。

點選「未分年級」後，在中間顯示資料欄位的地方就可以看到社團的資料已經轉入，確認後即完成轉入課程作業。

社團轉入課程後，會自動新增一個「社團評量(社團模組)」的評分樣板，若社團課程成績需要評分，可調整評分樣板。

高中預設為不計入學分、不評分，分項類別和學分數皆為空白，若需要社團課程出現在學期成績單中，請設定好「分項類別」及「學分/節數」。

基本資料

| | | | |
|---------|---|-------|---|
| 課程名稱 | 合唱團 | 所屬班級 | |
| 科目名稱 | 合唱團 | 學年度 | 107 |
| 科目級別 | | 學期 | 1 |
| 分項類別 | 學業 | 學分/節數 | 0 |
| 校部訂 | | 必選修 | |
| 學分設定 | <input type="radio"/> 計入 <input checked="" type="radio"/> 不計入 | 評分設定 | <input type="radio"/> 評分 <input checked="" type="radio"/> 不評分 |
| 教師一(評分) | 盧明儒 | 評分樣版 | 社團評量(社團模組) |

國中預設為不列入學期成績，若需要將社團列在成績單上，請修改為「列入」

成績計算

| | |
|------|---|
| 評量設定 | 社團評量(社團模組) |
| 學期成績 | <input type="radio"/> 列入 <input checked="" type="radio"/> 不列入 |

設定社團成績資訊

社團如「未轉入課程」，仍需要評分，指導老師可由 web 中「社團模組」評分，學期結算後會結算在學生資料項目中的「社團成績」。如「已轉入課程」，而需要評分，請由「成績輸入(新)」進行社團課程評分，操作方式請參考教務手冊。

首次或學期初使用社團模組，需設定「評量比例」及「成績輸入時間」，教師方可在 web 中的「社團」進行成績輸入。

The screenshot displays the 'Club' (社團) module interface. The 'Evaluation Ratio' (評量比例) dialog box is open, showing a table with the following data:

| 項目 | 比例(%) |
|----------|-------|
| 平時活動比例 | 25 |
| 出缺率比例 | 25 |
| 活動力及服務比例 | 25 |
| 成品成果考驗比例 | 25 |
| * | |

The 'Grade Input Time' (成績輸入時間) dialog box is also open, showing the following information:

108學年度 第1學期

開始輸入時間: 2019/12/23 00:00

結束輸入時間: 2020/02/23 00:00

Buttons: 儲存 (Save), 離開 (Close)


社團指導老師 WEB

社團模組 web 介面

社團指導老師登入 Web 後，可找到「社團」的功能按鈕。

- 成績登錄：社團指導老師輸入成績畫面。
- 幹部登錄：社團指導老師修改及檢視社團幹部
- 成績輸入區間：行政人員從 ischool 系統設定「成績輸入時間」，社團指導老師於開放時間內可至 Web 輸入社團成績。
- 社團選單：若同一指導老師指導多個社團，可於此處切換不同社團進行成績輸入。
- 成績輸入畫面：學務處於後台設定「評量比例」即畫面中的成績 1、2、3、4；滑鼠移動到成績 1 上可顯示此處為何種成績項目以及成績占比。

教師



成績登錄 幹部登錄

107 學年度第 2 學期 成績輸入區間：2019/09/25 00:00:00 ~ 2019/09/30 00:00:00

網球社

平時活動比例(25%)

| 學號 | 班級 | 座號 | 姓名 | 成績 1 | 成績 2 | 成績 3 | 成績 4 | 試算學期成績 | 學期成績 |
|--------|------|----|-----|------|------|------|------|--------|------|
| 070125 | 普101 | 25 | 黃美玲 | | | | | 0 | |
| 070137 | 普102 | 7 | 涂美華 | | | | | 0 | |
| 070145 | 普102 | 15 | 陳志豪 | | | | | 0 | |
| 070213 | 商101 | 13 | 梁玟歡 | | | | | 0 | |
| 070223 | 商101 | 23 | 陳禹仰 | | | | | 0 | |
| 070310 | 資101 | 10 | 連宗翰 | | | | | 0 | |
| 070315 | 資101 | 15 | 陳政珍 | | | | | 0 | |
| 060139 | 普201 | 10 | 林雅惠 | | | | | 0 | |
| 060147 | 普201 | 13 | 姜呈亨 | | | | | 0 | |
| 060121 | 普201 | 14 | 洪芝安 | | | | | 0 | |

成績輸入

點選欲輸入的成績項目，會跳出輸入畫面，輸入成績時可使用 Enter 跳至下一位學生，完成輸入後點選儲存變更，即完成成績輸入。系統會自動將所輸入的成績按比例試算成學期成績。

| 學號 | 姓名 | 成績 |
|--------|-----|-------|
| 070125 | 黃美玲 | 88 |
| 070144 | 陳伊樂 | 85 |
| 070221 | 陳易胤 | 68 |
| 070308 | 許耿恭 | 成績... |
| 070310 | 連宗翰 | 成績... |
| 060148 | 張玉華 | 成績... |
| 060119 | 許守淑 | 成績... |
| 060214 | 吳俊宏 | 成績... |
| 060310 | 陳世昌 | 成績... |

◇ 取得學期成績

當社團指導老師完成輸入成績後，行政人員需在 ischool 系統中執行「學期結算」。完成結算後，成績會自動回寫到社團指導老師輸入畫面中的「學期成績」以及學生資料項目的「社團成績」中。

此部分詳細請參考後面「學期結算」。

| 學號 | 班級 | 座號 | 姓名 | 成績 1 | 成績 2 | 成績 3 | 成績 4 | 試算學期成績 | 學期成績 |
|--------|------|----|-----|------|------|------|------|--------|------|
| 070125 | 普101 | 25 | 黃美玲 | 88 | 80 | 85 | 88 | 85 | 85 |
| 070137 | 普102 | 7 | 涂美華 | 96 | 85 | 93 | 75 | 87 | 87 |
| 070145 | 普102 | 15 | 陳志豪 | 80 | 60 | 88 | 80 | 77 | 77 |

幹部登錄

社團指導老師於 WEB 進入社團，點擊幹部登錄→新增幹部→指定社員作為幹部→儲存變更，即完成幹部登錄。

成績登錄 幹部登錄

網球社 **新增幹部** 1

| 幹部 | 學號 | 班級 | 座號 | 姓名 |
|-----|--------|------|----|-----|
| 社長 | 060119 | 普202 | 22 | 許守淑 |
| 副社長 | 060149 | 普202 | 12 | 侯博鈞 |

新增幹部

新增幹部

社長 許守淑

副社長 侯博鈞

儲存變更 離開

◇ 取得幹部資料

當行政人員於 ischool 系統執行「學期結算」時，學生的幹部紀錄會自動回寫到學生資料項目中的社團成績。以方便學務處在學期末做幹部敘獎時取得敘獎名單。

此部分詳細請參考後面「學期結算」。

| 學年度 | 學期 | 社團名稱 | 學期成績 | 幹部名稱 |
|-----|----|------|------|------|
| 107 | 1 | 網球社 | 90 | |
| 107 | 2 | 網球社 | 85 | 社長 |
| * | | | | |

說明：有顏色的行，是社團結算功能產生之資料。

管理社團成績

成績輸入

- 點選欲輸入成績的社團
- 點選「成績輸入(圖 A)」，出現成績輸入的表單(圖 B)
- 此表單中的成績，與教師在網頁上登打的成績同步，因此能提供行政人員檢查社團老師是否已完成所有學生的成績登入
- 行政人員亦可在空白處手動鍵入學生成績(圖 C)，輸入完點選「儲存」。
- 此處提供匯出功能，供行政人員產出 excel 檔案(圖 D)

| 老師 | 座號 | 姓名 | 學號 | 平時活動比例(25%) | 出席率比例(25%) | 活動力及服務比例(25%) | 成果成果考驗比例(25%) | 學期成績試算 | 學期成績 |
|-----|----|-----|--------|-------------|------------|---------------|---------------|--------|------|
| 羅凱安 | 11 | 林廷芳 | 060101 | 67 | 78 | 80 | 79 | 76 | 0 |
| 羅凱安 | 15 | 蔡彥煒 | 060122 | 89 | 87 | 89 | 76 | 85 | 0 |
| 羅凱安 | 20 | 張聖豪 | 060127 | 87 | 86 | 86 | 84 | 86 | 0 |
| 羅凱安 | 22 | 張駿揚 | 060117 | | | | | | 0 |
| 羅凱安 | 27 | 楊宗任 | 060130 | | | | | | 0 |
| 羅凱安 | 13 | 宋紹榮 | 050133 | 82 | 82 | 87 | 71 | 81 | 0 |
| 羅凱安 | 30 | 鄭易嘉 | 050127 | 83 | 82 | 97 | 72 | 84 | 0 |
| 羅凱安 | 7 | 林麗芬 | 070136 | | | | | | 77 |
| 羅凱安 | 20 | 陳培倫 | 070149 | 87 | 78 | 78 | 80 | 81 | 0 |
| 羅凱安 | 27 | 楊雅玟 | 070157 | 87 | 77 | 79 | 82 | 81 | 0 |
| 羅凱安 | 3 | 林玳婷 | 060114 | 84 | 83 | 86 | 82 | 84 | 0 |
| 羅凱安 | 27 | 溫怡琦 | 060132 | 83 | 80 | 78 | 85 | 82 | 0 |
| 羅凱安 | 7 | 王詩婷 | 050142 | 84 | 83 | 78 | 88 | 83 | 0 |
| 羅凱安 | 17 | 李雅芳 | 050108 | 82 | 83 | 73 | 89 | 82 | 0 |
| 羅凱安 | 21 | 陳易嵐 | 070221 | 89 | 78 | 86 | 83 | 84 | 0 |

管理社團幹部

除了社團指導老師可在 Web 上登錄幹部，行政人員也可透過 desktop 進行社團幹部的設定。

功能位置：社團→選擇社團→項目→社團幹部→雙擊學生姓名空格→下拉式選單選擇社員→儲存

說明

- 1.社團志願可分配名額為[扣除已存在社團內並且鎖定]之人數
- 2.志願分配時,選社志願設定為覆蓋,將會把未鎖定之學生移除後進行分配
- 3.人數限制:不可加入請輸入0(空白為不限制)
- 4.年級限制依學校使用之年級而不同為區段性:
您可以是 1,2,3 /4,5,6 /7,8,9 /10,11,12

參與學生

| 級 | 班級 | 座號 | 姓名 | 性別 | 學號 | 狀態 | 選社鎖定 |
|---|-----|----|-----|----|--------|----|------|
| 普 | 101 | 17 | 陳思順 | 男 | 070117 | 一般 | 是 |
| 普 | 101 | 23 | 傅毅士 | 女 | 070123 | 一般 | 是 |
| 普 | 101 | 27 | 黃筱麟 | 女 | 070127 | 一般 | 是 |
| 普 | 102 | 30 | 謝宗禾 | 女 | 070160 | 一般 | 是 |
| 高 | 101 | 8 | 邱舒倩 | 女 | 070208 | 一般 | 是 |
| 資 | 101 | 21 | 陶雅惠 | 女 | 070321 | 一般 | 是 |
| 資 | 101 | 30 | 魏盈君 | 女 | 070330 | 一般 | 是 |

3. 移除選擇學生 由待處理加入社員(0) 有效社員/所有狀態社員：22/22

儲存 取消 社團幹部

| 幹部名稱 | 學生姓名 |
|------|---------------|
| 社長 | 2. 普201 4 林坤裕 |
| 副社長 | 普301 7 李俊亦 |
| | |

檢視/產生全校社團幹部清單

在所有的社團幹部輸入完畢後，可以透過全選社團，點擊「匯出→匯出社團幹部清單」，產生全校社團的幹部清單。

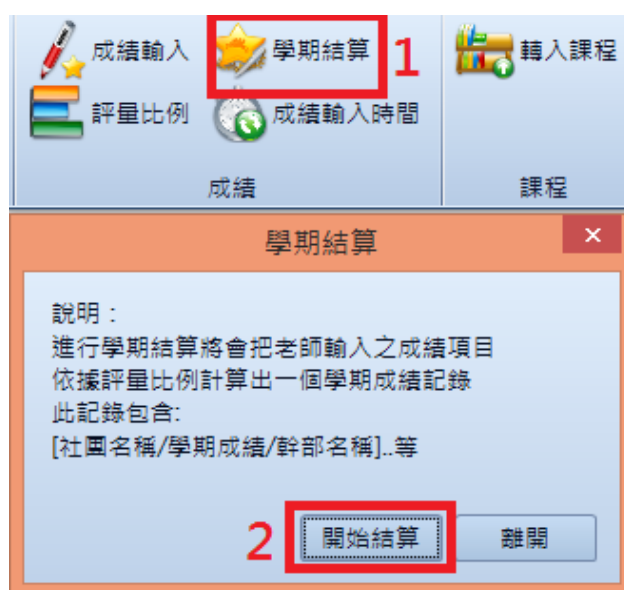
結算社團成績

學期結算

學期結算會將學生參與社團的社團名稱、學期成績、幹部名稱，結算到學生的資料項目中，可從「學生→項目→社團成績」中查看。

選擇社團→學期結算①→開始結算②，結算作業完成後跳出視窗，告知結算完成和更新筆數。

若結算後才發現社團成績、幹部資料有誤，可修改後再進行一次「學期結算」更新資料。



| 幹部記錄 | | | | | |
|------|------|-----|----|------|--------|
| | 幹部類別 | 學年度 | 學期 | 幹部名稱 | 說明 |
| ▶ | 班級幹部 | 106 | 1 | 班長 | 普101 |
| | 社團幹部 | 107 | 1 | 社長 | 籃球隊(女) |
| | 社團幹部 | 107 | 2 | 社長 | 籃球隊(女) |
| * | | | | | |

管理幹部名稱 新增資料時,帶入學年度學期

跨部別分發（加值延伸）

概述

當學校為完全中學，可能有會部分社團需要國中與高中學生需要一起選社的問題，可透過「跨部別分發」取代原本的「志願分配作業」來解決此問題。

此功能實際執行的是「分發」，所以在使用者可以讓國中部、高中部的學生在不同的時間選社，兩個部別都選社結束再進行跨部別分發。

以下三點需要特別注意：

1. 社團名稱必須完全一致。
2. 學生於前一個學期有擔任社長或副社長，將有優先分配權。
3. 分發選社限制、選社志願設定是依據進行作業的學校部別的設定。

選社限制中，「性別」限制、「年級」限制是在選社時就將不合的學生排除在外，請參考前述「設定選社規則」，而「總人數」限制和「年級人數」限制，則是依照作業的系統學校所設定的規則，在分發時進行分配。

例如：國中部可選三個志願，其中吉他社沒有做任何選社限制，高中部可選兩個志願，吉他社限制一年級和二年級的人數上限各 10 人，三年級不得參與。在學生進行選社時，高中三年級學生已被排除在外，不得選吉他社，國中全部學生都可以選擇，在高中系統進行跨部別分發，系統會依照高中部設定的兩個志願優先順位，和該社團選社限制的人數限制來處理，將國中部和高中部的學生作亂數分配，一年級和二年級分別各取 10 人，而三年級的學生被排除在外。

如果需要分別限制國中部和高中部的總人數上限，那就沒有必要使用跨部別分發，國中部和高中部分別選社分發，學校再安排一起上課即可。

選社限制 ☰

| | | | |
|-------|---------------------------------|--------------------------------|---|
| 性別 | <input type="text"/> | 科別限制： | 高中系統 |
| 一年級限制 | <input type="text" value="10"/> | <input type="checkbox"/> 商業經營科 | <input type="checkbox"/> 普通科 <input type="checkbox"/> 普通科(日) <input type="checkbox"/> 資訊科 |
| 二年級限制 | <input type="text" value="10"/> | | |
| 三年級限制 | <input type="text" value="0"/> | | |
| 人數上限 | <input type="text" value="20"/> | | |

說明

1. 社團志願可分配名額為[扣除已存在社團內並且鎖定]之人數
2. 志願分配時,選社志願設定為覆蓋,將會把未鎖定之學生移除後進行分配
3. 人數限制:不可加入請輸入0(空白為不限制)
4. 年級限制依學校使用之年級而不同為區段性:
您可以是 1,2,3 / 4,5,6 / 7,8,9 / 10,11,12

學校部別連線

功能位置：社團→跨部別→志願分配部別設定(跨部別)

建議使用者在進行學生選課前就先將學校國中部、高中部進行連線，由於需要至學校系統登入並且取得資料，故使用者須在各部別連線學校都建立 Greening 帳號，Greening 帳號即為登入 ischool web 的「教師帳號」(例：xxxxx@ischool.com.tw)。

1. 使用 Greening 帳號登入系統，必須為同一人（同一組帳號）登入。
2. 學校位置：請輸入學校高中部和國中部的 DSNS 主機位置
3. 部別名稱：非必填；方便辨別學校部別
4. 連線：點擊「測試連線」。
5. 狀態：若上述操作都正確，狀態應顯示成功。
6. 儲存。

以上步驟在國中部系統和高中部系統都必須完成。

社團學生
批次社團鎖社

成績輸入
評量比例

學期結算
成績輸入時間

轉入課程

志願分配部別設定(跨部別)

社團志願分配(跨部別)

成績

課程

跨部別

志願分配部別設定(跨部別) ×

| 學校位置 | 部別名稱 | 連線 | 狀態 |
|----------------|------|----|----|
| demo.ischool.h | 高中部 | 測試 | 成功 |
| demo.ischool.j | 國中部 | 測試 | 成功 |
| * | | | |

1.請輸入連結學校Domain Name
2.於學校建立您的登入帳號,按"測試"鈕"成功"後才可以正確儲存
3.必須是ischool Account才可以進行連線
4.所有欲分配的部別均需設定於畫面上(包含目前登入之部別)
5.備註欄位,如連線之學校為國中請輸入[國中部],如為高中請輸入[高中部]

儲存 離開

跨部別志願分發

功能位置：社團→跨部別→社團志願分配(跨部別) →選取班級→開始分配
在來的功能中是使用「志願分配作業」來處理學生選社後分發，在跨部別中，請使用「社團志願分配(跨部別)」。

介面和原來的志願分配作業相似，可使用左上方白色直角三角形全選，右鍵或雙擊可查看該班學生的選社明細與社團狀況。

黃色：代表已參與社團，但未鎖定。

綠色：代表已參與社團，且被鎖定。

座號有*標示：代表有高優先權學生。

選取學生→右鍵：可將學生加入待處理。

若國中部和高中部社團的選社限制、選社志願設定不一樣，需要注意是在國中部還是高中部進行分配，在國中部進行分配，系統會以國中部的規則處理，反之，在高中部進行分配，則是用高中部的規則處理。

108學年度 第1學期
已連線學校:demo.ischool.h(高中部) , demo.ischool.j(國中部)

| 學校 | 年級 | 班級 | 老師 | 學生數 | 已填志願人數 | 參與社團人數 | 社團鎖定人數 |
|---------------------|----|--------|-----|-----|--------|--------|--------|
| demo.ischool.h(高中部) | 1 | Cyn107 | 劉建菁 | 4 | 1 | 2 | 1 |
| demo.ischool.h(高中部) | 1 | 普101 | 柳建安 | 26 | 0 | 0 | 0 |
| demo.ischool.h(高中部) | 1 | 普102 | 陳仰枝 | 30 | 0 | 0 | 0 |
| demo.ischool.h(高中部) | 1 | 商101 | 王佩珊 | 31 | 0 | 0 | 0 |

學生選填明細

| 座號 | 姓名 | 性別 | 社團1 | 社團2 | 社團3 | 社團4 |
|----|------------|----|-------|-------|-----|------|
| 1 | 盧友林(花式調酒社) | 男 | | | | |
| 2 | 魏盈君(花式調酒社) | 女 | 花式調酒社 | 女子籃球社 | 高中社 | 選了回家 |
| 3 | 潘鈺鈺 | 女 | | | | |
| 5 | 程滢 | 女 | | | | |

說明：●綠色標示為鎖定之學生，●黃色為已參與社團之學生，座號有(*)字為高優先權之學生

說明：(*)滑鼠右鍵可檢視[學生選填明細]與狀況 (*)分配社團志願請[選擇班級]後開始分配
(*)點擊[年級]欄位標題可進行排序

選擇班級：1

開始分配 離開